

СОГЛАСОВАНО

Начальник отдела образования  
администрации Колпинского района  
Санкт-Петербурга  
Руководитель органа управления образованием



Н.Л. Грачева  
(Ф.И.О.)

2022 г.

УТВЕРЖДАЮ

Исполняющий обязанности  
заведующего ГБДОУ детский сад № 39  
Колпинского района Санкт-Петербурга  
Руководитель образовательной организации



В.В. Фелькер  
(Ф.И.О.)

2022 г.

СОГЛАСОВАНО

Начальник отдела ГИБДД ОМВД  
России по Колпинскому району  
г. Санкт-Петербурга  
Руководитель органа управления ГИБДД



А.С. Евфорицкий  
(Ф.И.О.)

2022 г.

## ПАСПОРТ

дорожной безопасности образовательной организации

Государственное бюджетное дошкольное образовательное учреждение детский сад № 39 комбинированного вида Колпинского района Санкт-Петербурга

2022 год

## Содержание

Пояснительная записка.....	3
Общие сведения.....	3
I. План-схемы образовательной организации (сокращение – ОО).	
1. Район расположения ОО, пути движения транспортных средств и детей (обучающихся).....	7
2. Организация дорожного движения в непосредственной близости от ОО с размещением соответствующих технических средств организации дорожного движения, маршруты движения детей и расположение парковочных мест.....	8
3. Пути движения транспортных средств к местам разгрузки/погрузки и рекомендуемые безопасные пути передвижения детей по территории ОО.....	9
II. Информация об обеспечении безопасности перевозок детей специальным транспортным средством (автобусом).....	10
III. Приложения.....	11

## Пояснительная записка

Жизнь и здоровье человека - наивысшая ценность. Если взрослый человек способен нести полную ответственность за свою жизнь, то ребёнку необходима наша помощь в выборе правильных ориентиров, которые способны сохранить его здоровье и жизнь. Одной из составляющих общей безопасности является дорожная безопасность. Особенно тревожно то, что в дорожно-транспортных происшествиях гибнут и получают травмы дети. По данным статистики Госавтоинспекции, именно безответственность и неосторожность родителей чаще всего приводит к трагическим ситуациям на дороге.

Задача детского сада: предупредить и предотвратить детский дорожно-транспортный травматизм, путём реализации мер безопасности, описанных в Паспорте ДБ сада. Основной задачей Паспорта ДБ является организация работы в ОО по профилактике детского дорожно-транспортного травматизма всех возрастных категорий детей и передача им знаний о правилах безопасности дорожного движения в качестве пешехода и пассажира транспортного средства и, возможно, будущего автомобилиста (культура вождения).

### Общие сведения

**Полное наименование:** Государственное бюджетное дошкольное образовательное учреждение детский сад № 39 комбинированного вида Колпинского района Санкт-Петербурга

**Краткое наименование:** ГБДОУ детский сад № 39 Колпинского района СПб

**Тип образовательной организации:** дошкольная образовательная организация

**Юридический адрес:** 196643, г. Санкт-Петербург, п. Понтонный, ул. Южная, д. 31 а, лит. А.

**Фактический адрес:** 196643, г. Санкт-Петербург, п. Понтонный, ул. Южная, д. 31 а, лит. А.

**Администрация детского сада:**

Должность	ФИО	Телефон
Заведующий ГБДОУ №39	Бабусенко Наталья Михайловна	(812) 462-50-44
Заместитель заведующего по АХР	Фелькер Вера Валерьевна	(812) 462-50-44
Заместитель заведующего по УВР (Ответственный работник по профилактике детского дорожно-транспортного травматизма и руководитель отряда ЮИД)	Вечерская Мария Анатольевна	(812) 462-50-44

**Ответственные работники управляющих организаций:**

<b>Организация</b>	<b>Должность</b>	<b>ФИО</b>	<b>Телефон</b>
Ответственные работники муниципального органа образования, должность	Главный специалист		573-92-58
Ответственные от Госавтоинспекции	Гл. инспектор (по пропаганде БДД) ОГИБДД ОМВД России по Колпинскому району г.Санкт-Петербурга	Леонтиева Мария Владимировна	573-05-84
	Инспектор (по пропаганде БДД) ОГИБДД ОМВД России по Колпинскому району г.Санкт-Петербурга	Шукшина Елена Сергеевна	
Руководитель или ответственный работник дорожно-эксплуатационной организации, осуществляющей содержание улично-дорожной сети	Генеральный директор ОАО «Автодор Санкт-Петербург	Исаев Андрей Борисович	465-00-00
Руководитель или ответственный работник дорожно-эксплуатационной организации, осуществляющей содержание технических средств организации дорожного	Директор Санкт-Петербургского государственного казенного учреждения «Дирекция по организации дорожного движения Санкт-Петербурга»	Мушта Валерий Николаевич	241-25-73

**Количество обучающихся в детском саду:** 12 групп, 220 воспитанников.

**Наличие уголка по БДД:** имеется, центральный холл 1 этажа и в каждой группе сада.

**Наличие класса по БДД:** методический кабинет

**Наличие методической литературы и наглядных пособий:**

1. Занятия по правилам дорожного движения под ред. Е.А.Романовой, А.Б.Малюшкина, 2013 г.
2. Г.Н. Элькин «Детям о правилах дорожного движения», 2015.
3. Ю. Н. Могутин «Ты идешь по улице», 2010.
4. Т.Ф. Саулина «Ознакомление дошкольников с ПДД», 2013.

5. К.В.Петрова «Как научить детей ПДД». Планирование занятий, конспекты, кроссворды, дидактические игры, 2013.
6. А.Д. Дороходов «Зеленый, желтый, красный».
7. «Светофор» книжки-раскраски, 2011.
8. Э.Я. Степаненкова, М.Ф. Филенко «Дошкольникам о правилах дорожного движения».
9. Г.А. Галеева «Цикл занятий для детей дошкольного возраста по обучению правилам безопасного поведения на дорогах», 2014.
10. О.В. Старцева «Школа дорожных наук», 2011.
11. С.Н. Черепанова «Правила дорожного движения дошкольникам», 2008.
12. Л.Б. Баряева «Азбука дорожного движения», 2008.
13. Т.П. Гарнышева «Как научить детей ПДД» (планирование занятий, 2010).
14. О.А. Скоролупова «Правила и безопасность дорожного движения».
15. Е.Я.Хабибуллина "Дорожная азбука в детском саду", 2013.
16. Н.В.Елжова "ПДД в детском саду", 2013.
17. Н.В. Ковалева « Конкурсы, викторины, праздники по правилам дорожного движения для школьников» Изд. 3-е, 2007.
18. «По улице идем и едем».
19. «Безопасность на дороге» (беседы с ребенком).
20. «Правила дорожного движения» (картинки для ознакомления с окружающим).

**Наличие мест при ОО для велосипедов:** не имеется

**Наличие автогородка (площадки) по БДД:** не имеется

**Наличие автобуса в ОО:** не имеется

**Владелец автобуса:** не имеется

**Время занятий в ОО:**

1-я смена	с _____	по _____
2-я смена	с _____	по _____
Внеклассные занятия	с _____	по _____

**Номера телефонов служб экстренной помощи:**

Единый номер вызова экстренных оперативных служб с мобильного телефона	112
Единый номер пожарных и спасателей	01 (101)/ 461-65-53
Полиция	02 (102)/ 461-02-02
Скорая помощь	03 (103)/ 469-36-65
Аварийная газовая служба	04 (104)/ 461-70-93
Отдел ГИБДД	469-31-14
Диспетчерская служба Дирекции по организации дорожного движения	576-01-91
Дежурная служба Администрации Колпинского района	576-96-00
Управление по делам ГО и ЧС	461-41-85
Аварийная служба	461-80-20

# I. План-схемы ОО

Приложение 1


План-схема района расположения ДОУ,  
пути движения транспортных средств и детей





Приложение 2

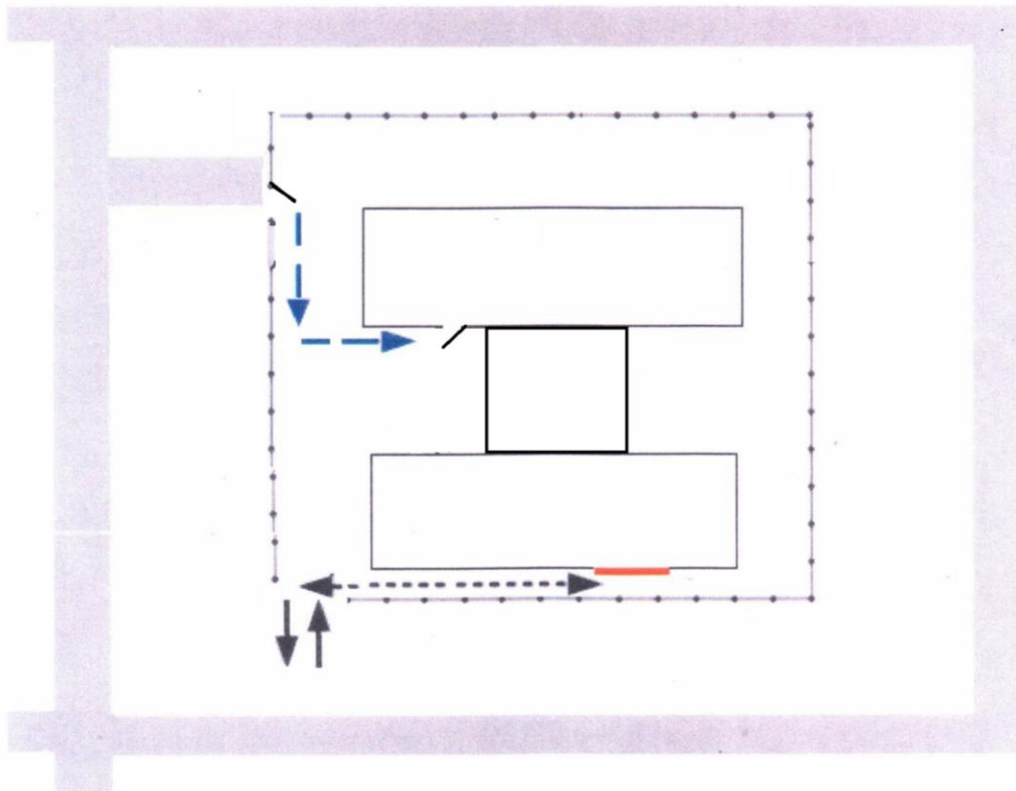
Схема организации дорожного движения в непосредственной близости от образовательного учреждения с размещением соответствующих технических средств, маршруты движения детей и расположение парковочных мест









### Приложение 3

#### Пути движения транспортных средств к местам разгрузки/погрузки и рекомендуемые пути передвижения детей по территории образовательного учреждения



-  - въезд/выезд грузовых транспортных средств
-  - движение грузовых транспортных средств по территории образовательного учреждения
-  - движение детей и подростков на территории образовательного учреждения
-  - место разгрузки/погрузки

**II. Информация об обеспечении безопасности перевозок детей специальным транспортным средством (автобусом).**

На балансе ГБДОУ детский сад №39 Колпинского района СПб автотранспортное средство не состоит (автобус)



**План работы по профилактике детского дорожно-транспортного травматизма в  
ГБДОУ детский сад № 39 Колпинского района Санкт-Петербурга  
на 2022-2023 учебный год**

№ п/п	Мероприятия	Сроки исполнения	Ответственный
<b>1. Организационная работа</b>			
1.1	Разработка, утверждение перспективного плана мероприятий по профилактике ДДТТ в ДОУ на 2022-2023 учебный год	август 2022 г.	Зам. заведующего по УВР  Заведующий
1.2.	Корректировка (оформление) Паспорта дорожной безопасности	август 2022 г.	Зам. заведующего по АХР
1.3.	Инструктаж с воспитателями по предупреждению детского дорожно-транспортного травматизма	август 2022 г.	Зам. заведующего по УВР
1.4.	Организация предметно-развивающей среды в группе по обучению детей правилам дорожного движения	В течение года	Воспитатели
1.5.	Оформление информационного «уголка безопасности», папок-передвижек для родителей	В течение года	Воспитатели
1.6.	Образовательное событие «Неделя безопасности» Тематические досуги в группах «День дорожной безопасности»	20-24 сентября 2022 г.  24 сентября 2022 г.	Зам. зав. по УВР Воспитатели, Муз. руководит., Инструктор по физической культуре
1.7.	Образовательное событие «Неделя безопасности»	06 – 10 декабря 2022 г.	Воспитатели
<b>2. Методическая работа</b>			
2.1.	Подбор методической литературы по основам безопасности дорожного движения	В течение года	Зам. заведующего по УВР
2.2.	Подбор и систематизация игр по всем группам по теме "Правила	Сентябрь 2022 г.	Зам. заведующего

	дорожного движения"		по УВР Воспитатели
2.3.	Контроль за организацией работы с детьми по теме ПДД	В течение года	Зам. заведующего по УВР
2.4.	Обсуждение проблемы дорожно-транспортного травматизма на педагогическом совете	Май 2023 г.	Зам. заведующего по УВР Воспитатели
<b>3. Работа с детьми</b>			
3.1.	Инструктажи с воспитанниками: - правила поведения на дороге; - правила поведения на остановке и в транспорте	Сентябрь 2022 г. май 2023 г.	Воспитатели
3.2.	Образовательное событие «Неделя безопасности» Тематические досуги в группах «День дорожной безопасности» Образовательное событие «Неделя безопасности»	20-24 сентября 2022 г. 24 сентября 2022 г. 06 – 10 декабря 2022 г.	Воспитатели, инструктор по физической культуре
3.3.	Экскурсии и целевые прогулки: <ul style="list-style-type: none"> <li>• Знакомство с улицей;</li> <li>• Наблюдение за движением пешеходов;</li> <li>• Наблюдение за движением транспорта;</li> <li>• Рассматривание видов транспорта;</li> <li>• Наблюдение за работой светофора;</li> <li>• Прогулка к пешеходному переходу;</li> <li>• Знаки на дороге – место установки, назначение</li> </ul>	В течение года	Воспитатели старших и подготовительных групп
3.4.	Беседы с воспитанниками: <ul style="list-style-type: none"> <li>• Правила дорожные, которые нужно знать.</li> <li>• Пешеходный переход;</li> </ul>	В течение года	Воспитатели младших, средних, старших, подготовительных



	<ul style="list-style-type: none"> <li>• Мы пешеходы - места движения пешеходов, их название, назначение;</li> <li>• Правила поведения на дороге: Будь внимателен!, Всем ребятам надо знать, как по улице шагать;</li> <li>• Машины на улицах города – виды транспорта;</li> <li>• Помощники на дороге – знаки, светофор, регулировщик;</li> <li>• Моя улица, Что ты знаешь об улице?;</li> <li>• Дорога не место для игр;</li> <li>• Какие бывают машины;</li> <li>• Правила поведения в автобусе;</li> <li>• Аккуратность в гололёд на дороге вас спасёт»;</li> <li>•</li> </ul>		групп
3.5.	<p>Сюжетно-ролевые игры:</p> <ul style="list-style-type: none"> <li>• Поездка на автомобиле;</li> <li>• Транспорт;</li> <li>• Путешествие по улицам города;</li> <li>• Водители и пешеходы;</li> <li>• Водители и пассажиры;</li> <li>• Улица и пешеходы;</li> <li>• Светофор;</li> <li>• Станция технического обслуживания;</li> <li>• Автомастерская;</li> <li>• Скорая помощь.</li> </ul>	В течение года	Воспитатели младших, средних, старших, подготовительных групп
3.6.	<p>Дидактические игры:</p> <ul style="list-style-type: none"> <li>• Дорожные знаки: запрещающие и разрешающие;</li> <li>• По земле, по воде, по воздуху;</li> <li>• Светофор;</li> <li>• Наша улица;</li> <li>• Красный, желтый, зеленый;</li> </ul>	В течение года	Воспитатели младших, средних, старших, подготовительных групп

	<ul style="list-style-type: none"> <li>• Найди такой же знак;</li> <li>• Собери автомобиль;</li> <li>• Транспорт.</li> </ul>		
3.7.	<p>Подвижные игры:</p> <ul style="list-style-type: none"> <li>• Разноцветные автомобили;</li> <li>• Разноцветные дорожки</li> <li>• Бегущий светофор;</li> <li>• Мы едем, едем, едем...;</li> <li>• Красный, желтый, зелёный;</li> <li>• Светофор;</li> <li>• Мы едем, едем, едем</li> <li>• Воробушки и автомобиль;</li> <li>• Чья команда скорее соберется;</li> <li>• Лошадки;</li> <li>• Найди свой цвет;</li> <li>• Поезд.</li> </ul>	В течение года	Воспитатели младших, средних, старших, подготовительных групп
3.8.	<p>Чтение художественной литературы:</p> <p>Алиева Т.И. «Ехали медведи», «Дорожная азбука»; Иванов А. «Как неразлучные друзья дорогу переходили»; Михалков С. «Моя улица», «Я иду через дорогу», «Велосипед», С. Маршак «Милиционер», «Мяч»; А. Северный «Светофор»; В. Семиренко «Запрещается-разрешается»; В. Головкин «Правила движения»; Я. Пишумов «Машины», «Самый лучший пешеход», «Три сигнала светофора»; В. Волков «В парке»; М. Пляцковский «Светофор»; И. Лешкевич «Гололед»; В. Степанов «Машины»; И. Серяков «Улица, где все спешат» и т.д.</p>	В течение года	Воспитатели младших, средних, старших, подготовительных групп
3.9.	Конструирование, рисование, лепка по теме ПДД	По плану воспитателя	Воспитатели младших, средних, старших, подготовительных групп

3.10	Просмотр мультипликационных фильмов, презентаций, видеофильмов по ПДД	По плану воспитателя	Воспитатели младших, средних, старших, подготовительных групп
3.11	Разработка плана-схемы «Мой безопасный путь в детский сад»	По плану воспитателя	Воспитатели старших и подготовительных групп
<b>4. Работа с родителями</b>			
4.1.	Родительские собрания	По плану воспитателя	Воспитатели младших, средних, старших, подготовительных групп
4.2.	<p>Консультации:</p> <ul style="list-style-type: none"> <li>• Консультация о правилах дорожного движения. Легко ли научить ребенка правильно вести себя на дороге?;</li> <li>• «Дорога не терпит шалости – наказывает без жалости»;</li> <li>• Что должны знать родители, находясь с ребенком на улице;</li> <li>• Светоотражающие элементы;</li> <li>• Родители, будьте осмотрительнее!;</li> <li>• Будьте вежливы – правила поведения в общественном транспорте;</li> <li>• Правила дорожного движения – для всех;</li> <li>• Осторожно, дети! – статистика и типичные случаи детского травматизма;</li> <li>• Чтобы не случилось беды! – меры предупреждения детского травматизма</li> <li>• Родители – пример для</li> </ul>	По плану воспитателя	Воспитатели младших, средних, старших, подготовительных групп

	детей		
4.3.	<p>Оформление информационного стенда для родителей по ПДД:</p> <ul style="list-style-type: none"> <li>• Дисциплина на улице – залог безопасности пешеходов. О правилах дорожного движения;</li> <li>• Взрослые, вам подражают! Безопасность Вашего ребенка в Ваших руках;</li> <li>• Обучение детей правилам дорожного движения;</li> <li>• Безопасность ребенка в автомобиле;</li> <li>• Ваш ребёнок – дошколёнок! Что нужно знать будущим школьникам о правилах дорожного движения.</li> </ul>	В течение года	<p>Зам. заведующего по УВР</p> <p>Воспитатели младших, средних, старших, подготовительных групп</p>
4.4.	<p>Оформление папок-передвижек в групповых комнатах по ПДД</p> <p>Памятки для родителей:</p> <ul style="list-style-type: none"> <li>• Соблюдаем правила дорожного движения,</li> <li>• Безопасность ребенка в автомобиле»,</li> <li>• Дорожная безопасность,</li> <li>• Как предотвратить опасность.</li> </ul>	В течение года	<p>Воспитатели младших, средних, старших, подготовительных групп</p>
<b>5. Межведомственные связи</b>			
5.1.	Участие в конкурсах, акциях и др. мероприятиях, организованных отделом ГИБДД	В течение года	Зам. заведующего по УВР

### Природно-климатические условия и их влияние на безопасность движения.

В непогоду привычная обстановка на дорогах меняется как для водителей транспортных средств так и для участников пешеходного движения. Автомобилист может просто не заметить человека на дороге или увидеть его слишком поздно. К тому же, при использовании пешеходами зонта или капюшона закрывается обзор дороги, вследствие чего автомобиль может быть не замечен. Описание климатических условий по сезонам (пример):

- **Зима** умеренно холодная, с преобладанием облачной погоды. Температура воздуха держится в пределах -5-13 градусов С°, в отдельные периоды понижаясь до -25 - 30 градусов С°. Темнее достаточно рано. В этот период необходимо раздать воспитанникам ДОУ (их родителям) светоотражающие элементы на верхнюю одежду, провести инструктаж по технике безопасности для родителей и детей. Ежемесячно бывают кратковременные оттепели. Осадки выпадают преимущественно в виде снега; во время оттепели - в виде мокрого снега или снега с дождем, в результате чего на дорогах образуется гололед. Переходить улицу в условиях возникновения первого гололеда по дороге от дома к ОО и обратно нужно вдвойне осторожно. Грунт к концу зимы промерзает на глубину до 1 м. Снежный покров сходит к концу марта месяца. При ходьбе пешеходам необходимо быть максимально аккуратными, концентрируя внимания на скользкую поверхность дороги.

В зимнее время необходимы следующие меры по организации безопасного пешеходного движения участников образовательного процесса:

- Очистка дорог, пешеходных переходов от снега и рациональное складирование его на пути к зданиям ОО.
- Предупреждение обледенения дороги, борьба со скользким покрытие дорог.
- Применение дополнительных средств информации для зрительного ориентира пешеходов и водителей (светоотражающие фликеры, браслеты, значки и наклейки для воспитанников и учеников ОО).

- **Весна** прохладная с неустойчивой погодой. Нередки возвраты холодов, во время которых ночная температура опускается ниже 0 градусов С°. Осадки выпадают преимущественно в виде дождей, местами возможны снегопады. В весеннее время так же можно наблюдать утренние туманы. В последние годы отмечаются жаркие майские дни с температурой воздух, превышающей 25 градусов С°.

В весенний период необходимы следующие меры по организации безопасного пешеходного движения участников образовательного процесса:

- занятия, беседы с воспитанниками и их родителями на тему: «Соблюдение ПДД в весенний период. По дороге в ДОУ»; консультация для родителей: «Ребёнок и самокат. Правила поведения на дорогах города»;
- **Лето** умеренно теплое. Характерны кратковременные ливни, иногда с грозами. Затяжные моросящие дожди бывают редко. В летний период необходимо напомнить воспитанникам и их родителям, о важности концентрации внимания на дорогах



города, о повышенной опасности на дорогах. Организация профилактических мероприятий по плану ОО.

- **Осень:** в сентябре погода обычно сравнительно теплая и малооблачная; в октябре – прохладная, с преобладанием пасмурной погоды; в ноябре наступает резкое похолодание. Осадки выпадают преимущественно в виде дождей. Несколько осенних дней бывают с туманами. Возникает плохая видимость на дорогах. Пешеходам надо быть особенно внимательными в пасмурные дни.



Продумовано и проинформировано  
М.М. Радусенко  
И.М. Радусенко  
Р.В. Федор